

**LIGA DAS ASSOCIAÇÕES
MUTUALISTAS DO PORTO –
FEDERAÇÃO MUTUALISTA**



**Relatório e Contas
2020**

Relatório da Administração

Exmos. Senhores,

Nos termos das disposições estatutárias vigentes, designadamente do art.º 37º dos Estatutos, vem a Comissão Executiva da Liga das Associações Mutualistas do Porto – Federação Mutualista (Liga) submeter à apreciação, discussão e votação do Conselho de Administração da Liga, o Relatório e Contas do Exercício de 2020, acompanhado do respetivo Parecer da Comissão Fiscalizadora.

I. Introdução

O ano de 2020 representou um novo obstáculo e um enorme desafio na vida da nossa Instituição, tendo deixado bem vincada a capacidade de resiliência e resposta da Liga às situações adversas e totalmente imprevistas, como foi o caso da Pandemia por COVID-19.

Depois de um início de ano marcado por uma excelente evolução da performance e resultados da nossa Instituição a pandemia por COVID-19 afetou significativamente a atividade da Liga, pois obrigou ao encerramento dos serviços médicos entre 16 de março e 31 de maio e originou uma quebra superior a 60% no volume de negócios da nossa farmácia, que se manteve aberta, devidamente adaptada às obrigações inerentes a esta pandemia.

Neste período inicial de encerramento, em resultado da decisão governamental de confinamento global do nosso País, foi possível preparar a Instituição, com a colaboração dos Diretores Clínicos, funcionários, prestadores de serviços e médicos, para a reabertura da Liga no dia 1 de junho de 2020, com todas as condições de segurança, por forma a garantir um serviço de excelência a todos os utentes.

Apesar de toda a colaboração e da recuperação que a Liga conseguiu alcançar nos últimos 4 anos, as consequências da pandemia foram extremamente duras, o que obrigou à tomada de medidas difíceis, nomeadamente a colocação de todos os funcionários da Instituição em *lay-off* simplificado, a necessidade de procurar apoio para as necessidades de tesouraria inerentes a todos os custos adicionais associados à pandemia, junto do Banco Montepio Geral, e a aprovação de uma quota suplementar de solidariedade de todas as associadas da Liga.

Num ano que ficou claramente marcado pela crise pandémica que se vive no País e no mundo, importa destacar a forma como a Liga conseguiu “sobreviver” perante uma situação muito difícil e como respondeu às necessidades dos seus utentes.

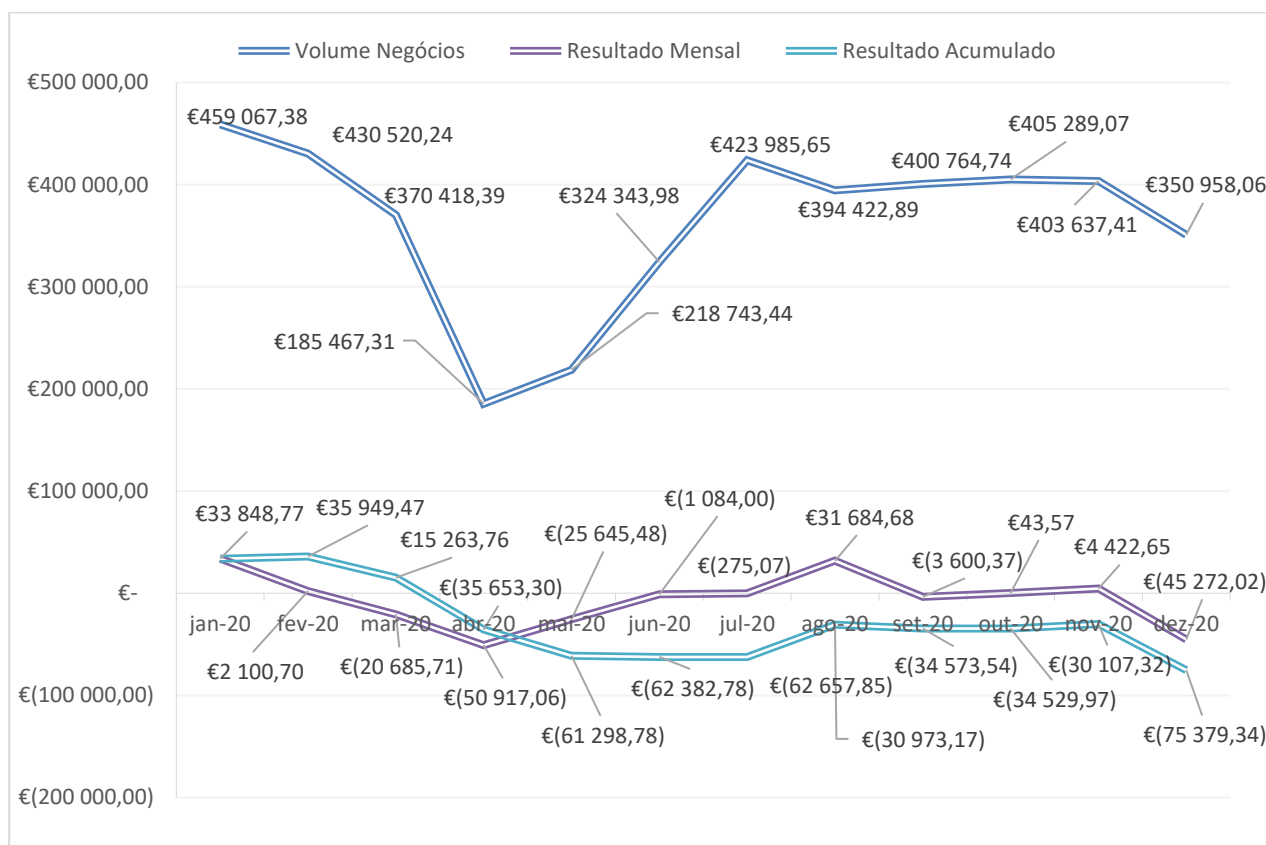
Apesar de todas as limitações impostas pela pandemia, a Liga conseguiu aumentar o nº de consultas efetuadas pelos seus médicos nos últimos 7 meses do ano, face ao ano anterior e, em muitos casos, substituiu o SNS (Serviço Nacional de Saúde) . o qual, pela forte pressão que sofreu, não conseguiu dar resposta às necessidades de muitos utentes.

Independentemente de todas as limitações e fatores externos que influenciaram os resultados da Liga, importa destacar que o ano de 2020 foi pautado por resultados positivos nos meses

LIGA ASSOCIAÇÕES MUTUALISTAS DO PORTO – FEDERAÇÃO MUTUALISTA

iniciais do ano (anteriores à pandemia), seguido de meses de fortes prejuízos inerentes ao encerramento e pandemia e um segundo semestre de 2020 já marcado por resultados mensais positivos em alguns meses.

Sendo a nossa atividade profundamente afetada pela propagação do vírus e pelas medidas de contenção que condicionaram o comportamento dos nossos utentes, conseguimos ultrapassar todas as dificuldades, auxiliados pelo forte empenho de todos os nossos funcionários e colaboradores e pelo facto de a Liga, em 2020, já ter uma estrutura sustentável, em que se procura uma gestão rigorosa de todos os recursos no dia-a-dia.



Infelizmente, e apesar de todos os esforços encetados, ainda não foi em 2020 que ficou concluído o processo de transferência da Farmácia – que continua a aguardar a inspeção do INFARMED às novas instalações.

Importa ainda destacar a aprovação e entrada em vigor dos novos estatutos da Instituição, em julho de 2020, em resultado da ausência de resposta da Direção-Geral da Segurança Social ao pedido de parecer prévio à proposta de estatutos remetida e pela necessidade que a Liga tinha de adequar a sua organização e funcionamento às exigências da sua gestão operacional.

A preocupação principal em 2020, por parte dos responsáveis da Instituição, foi a de garantir a estabilidade e o funcionamento em segurança mas, apesar de todas as limitações, foi possível concretizar alguns dos objetivos definidos no **Programa de Ação para 2020**, nomeadamente:

- Consolidação da marcação das consultas da Liga pelas nossas associadas, através de uma base de dados criada e que cumpre com todas as normas do RGPD;
- Participação, pela terceira vez, na Feira do Livro do Porto, com o objetivo de divulgar os serviços prestados pela Liga, as suas Associações e todas as vantagens disponibilizadas aos Associados e suas famílias;
- Criação de um novo site para a nossa farmácia, com a disponibilização de vendas online aos nossos utentes, com preços competitivos;
- Investimento num Ortopantomógrafo na área da Medicina Dentária, com fortes vantagens para os utentes na oferta deste novo serviço;
- Disponibilização de Testes Serológicos e Testes rápidos com zaragatoa (Trag) para os utentes da Liga, com o objetivo de ajudar no combate à pandemia que condiciona fortemente o nosso País;
- Consolidação da área da Implantologia, na sua nova forma de funcionamento, com elevado sucesso;
- Substituição do ecógrafo da Liga, com mais de 20 anos de utilização, com claro aumento da qualidade do serviço prestado pelas especialidades de ginecologia e obstetrícia;
- Consolidação do consultório de medicina dentária em Rio Tinto, com um crescimento sustentado ao longo do ano, apesar de todas as limitações de atuação, em resultado da pandemia;
- Continuação do esforço na promoção do envolvimento das oito Associadas da Liga na “vida” da Instituição e na procura das melhores soluções para o futuro.

II. **Análise às Atividades Desenvolvidas em 2020**

1) – **Farmácia Central da Liga**

A Farmácia conseguiu alcançar resultados positivos, apesar do forte impacto que a pandemia teve nas vendas, durante o ano de 2020, com uma quebra de 18,36%. Apesar desta quebra, foi possível aumentar a margem bruta em 0,22% o que compensou parcialmente o decréscimo das vendas.

A Farmácia não dispõe, atualmente, das melhores condições físicas para desenvolver em pleno a sua atividade, mas o profissionalismo e motivação dos seus trabalhadores têm sido fatores decisivos e uma mais-valia para os números que têm vindo a ser apresentados.

Adicionalmente, em resultado da pandemia, a farmácia procurou novas soluções para chegar aos seus utentes, tendo sido disponibilizado, no 1º confinamento geral, a entrega dos medicamentos ao domicílio, com uma adesão significativa.



Ano	2015	2016	2017	2018	2019	2020
Margem Bruta	18,38%	18,98%	22,97%	23,15%	24,95%	25,17%

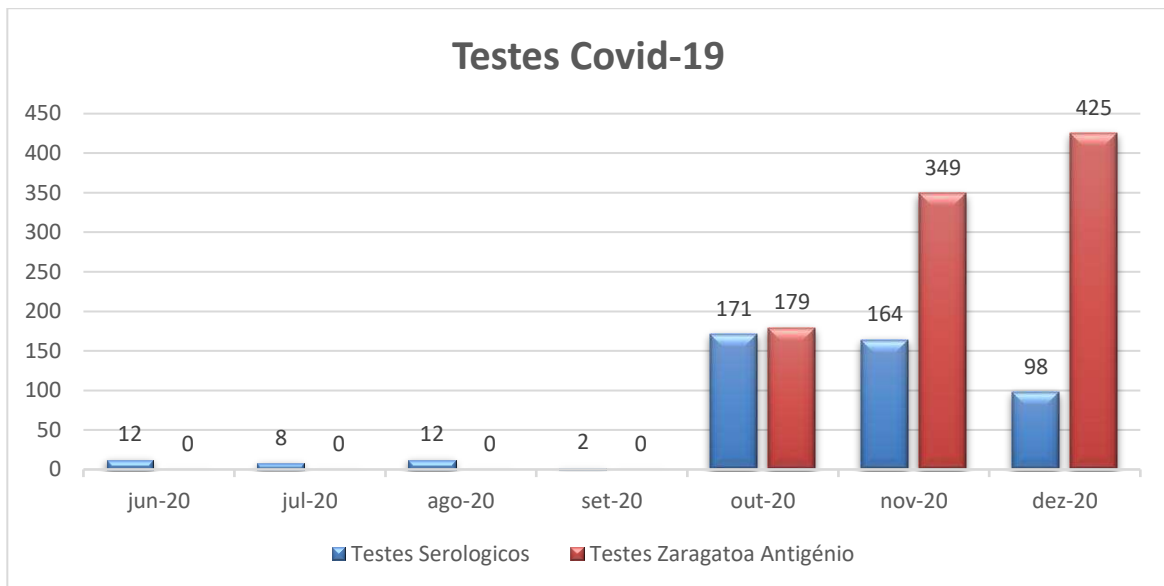
2) - Serviços Clínicos / Saúde

Analisando o número de Atos Praticados ao longo dos últimos 3 anos, na Liga, temos a seguinte evolução:

Descrição	2020	2019	2018
Atos Efetivos	44 946	59 348	58 086
Varição (Valor)	-14 402	1 262	-4 404
Varição (%)	-24,27%	2,17%	-7,05%

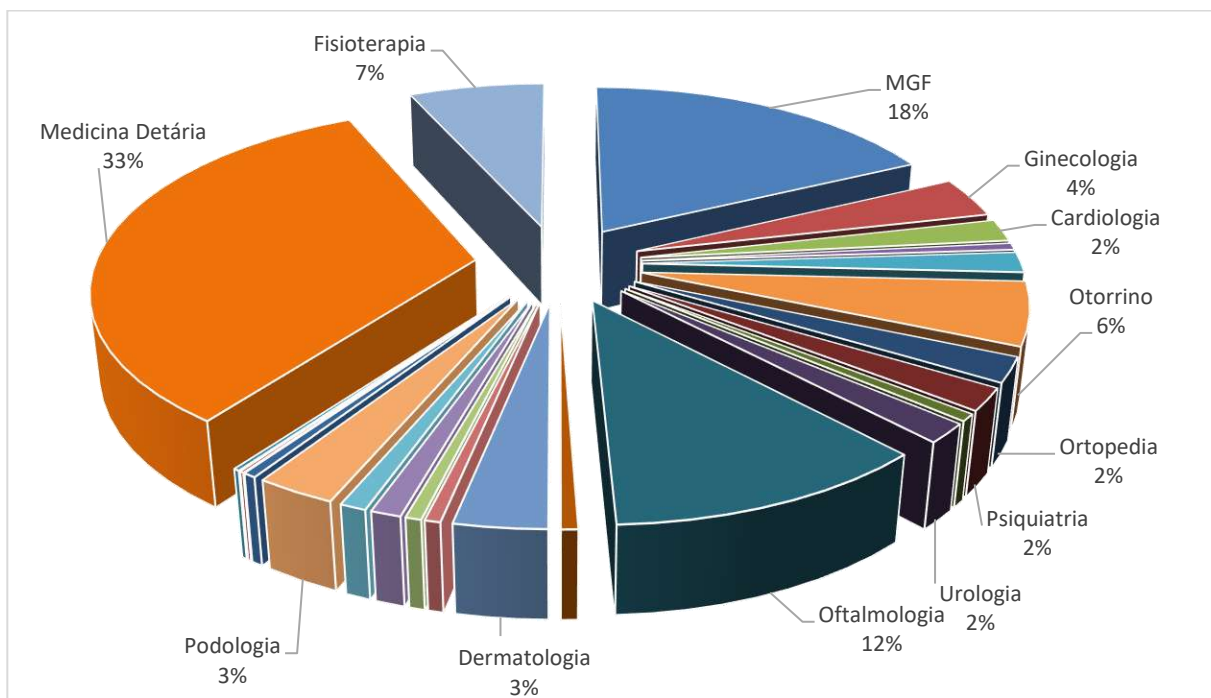
Pela análise do quadro conseguimos perceber que, em 2020, a pandemia Covid-19, pelo encerramento da Clínica durante 2 meses e meio, afetou profundamente o nº de atos médicos realizados.

No segundo semestre, mas em particular no ultimo trimestre de 2020, a Liga conseguiu implementar a realização de Testes rápidos à COVID-19, devidamente certificados pelo INFARMED, com uma forte procura por parte dos seus utentes.



O gráfico permite perceber a repartição das diferentes especialidades médicas na estrutura de funcionamento da Clínica da Liga.

Importa ressaltar que, relativamente à Medicina Dentária, a percentagem reflete todos os atos médicos efetuados e faturados em cada consulta.



Descrição	Evolução Nº Atos Médicos / Técnicos Global 2020-2019					
	2020	%	2019	%	Var €	Var %
Fisioterapia	18042	40,14%	29799	50,21%	-11757	-39,45%
Consultas	1783	9,88%	2829	9,49%	-1046	-36,97%
Tratamentos	16259	90,12%	26970	90,51%	-10711	-39,71%
Medicina Dentária	8742	19,45%	9037	15,23%	-295	-3,26%
Geral	7565	86,54%	7672	84,90%	-107	-1,39%
Proteses	940	10,75%	1152	12,75%	-212	-18,40%
Aparelhos	140	1,60%	115	1,27%	25	21,74%
Implantes	97	1,11%	98	1,08%	-1	-1,02%
Especialidades	15839	35,24%	18207	30,68%	-2368	-13,01%
MGF	4713	29,76%	4257	23,38%	456	10,71%
Medico ao Domicilio	0	0,00%	115	0,63%	-115	-100,00%
Ginecologia	944	5,96%	1292	7,10%	-348	-26,93%
Cardiologia	514	3,25%	665	3,65%	-151	-22,71%
Cirurgia Vascular	154	0,97%	144	0,79%	10	6,94%
Neurologia	473	2,99%	601	3,30%	-128	-21,30%
Otorrino	1472	9,29%	1715	9,42%	-243	-14,17%
Ortopedia	576	3,64%	619	3,40%	-43	-6,95%
Psiquiatria	520	3,28%	752	4,13%	-232	-30,85%
Pneumologia	168	1,06%	251	1,38%	-83	-33,07%
Urologia	452	2,85%	555	3,05%	-103	-18,56%
Oftalmologia	3038	19,18%	3305	18,15%	-267	-8,08%
Nutrição	157	0,99%	175	0,96%	-18	-10,29%
Dermatologia	864	5,45%	1256	6,90%	-392	-31,21%
Reumatologia	146	0,92%	219	1,20%	-73	-33,33%
Pediatria	149	0,94%	201	1,10%	-52	-25,87%
Endocrinologia	284	1,79%	396	2,17%	-112	-28,28%
Gastrenterologia	247	1,56%	319	1,75%	-72	-22,57%
Podologia	748	4,72%	1031	5,66%	-283	-27,45%
Psicologia	120	0,76%	147	0,81%	-27	-18,37%
Medicina Interna	35	0,22%	111	0,61%	-76	-68,47%
Consulta da dor	10	0,06%	20	0,11%	-10	-50,00%
Cirurgia Geral	0	0,00%	8	0,04%	-8	-100,00%
Terapia da Fala	55	0,35%	53	0,29%	2	3,77%
Enfermagem	2076	100,00%	1974	100,00%	102	5,17%
Aconselhamento Jurídico	247	100,00%	331	100,00%	-84	-25,38%
Total Atos	44946	100,00%	59348	96%	-14420	-24,30%

Em termos globais, o número de Atos efetivos praticados e o nº de utentes por cada Associada e Aderente em 2020 e 2019 foram os seguintes:

LIGA ASSOCIAÇÕES MUTUALISTAS DO PORTO – FEDERAÇÃO MUTUALISTA

N.I.F. 500 852 413 | Tel. 223395490 | E-mail: geral@liga.pt
Rua do Bonjardim n.º 260, 4000 – 114 Porto

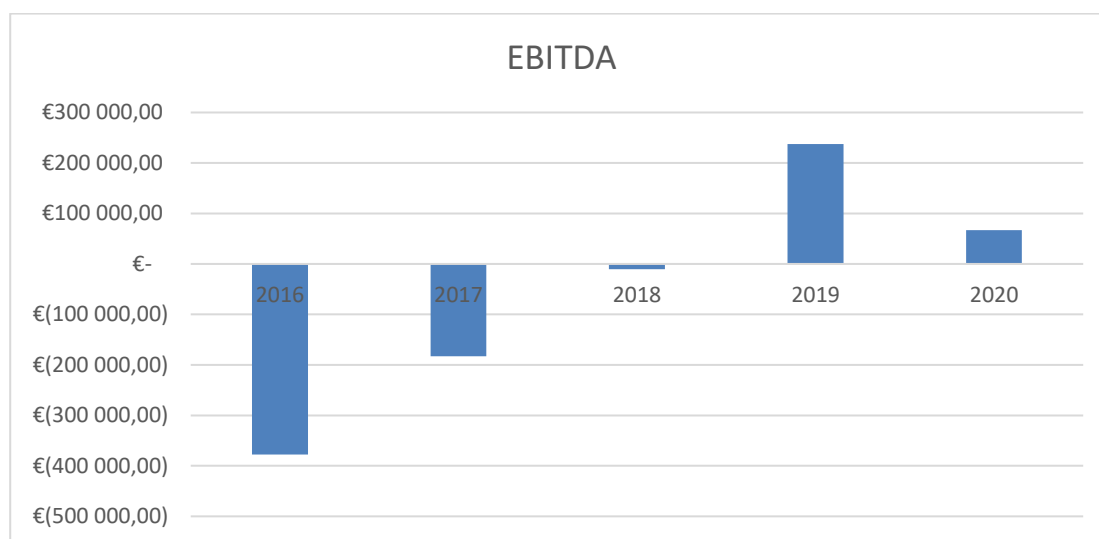
Atos Médios e Utentes

Entidades	2020		2019		Var. 20-19		Var. 20-19 %	
	Nº Atos	Nº Utentes	Nº Atos	Nº Utentes	Nº Atos	Nº Utentes	Nº Atos	Nº Utentes
Beneficência Familiar	18642	6492	27311	6001	-8669	491	-47%	8%
Previdencia Familiar do Porto	10263	3004	12471	2286	-2208	718	-22%	24%
Associação São Bento das Pêras Rio Tinto	4936	2288	6283	1864	-1347	424	-27%	19%
Gloria Portuguesa	3037	1344	4069	1136	-1032	208	-34%	15%
Lutuosa de Portugal	1641	741	2463	600	-822	141	-50%	19%
A Vencedora	2571	1260	2776	803	-205	457	-8%	36%
Benefica e Previdente	240	115	362	109	-122	6	-51%	5%
Restauradora de Ramalde	68	44	189	45	-121	-1	-178%	-2%
Ass. Funebre Familiar de Modivas	207	68	123	82	84	-14	41%	-21%
Associação Mutualista Moreira da Maia	121	75	233	97	-112	-22	-93%	-29%
Associação S.M.F. Valongo	117	84	109	62	8	22	7%	26%
Previdencia Portuguesa	11	6	14	4	-3	2	-27%	33%
Outras	3335	1652	3806	1202	-471	450	-14%	27%
Total	45189	17173	56403	13089	-14549	2432	-32%	14%

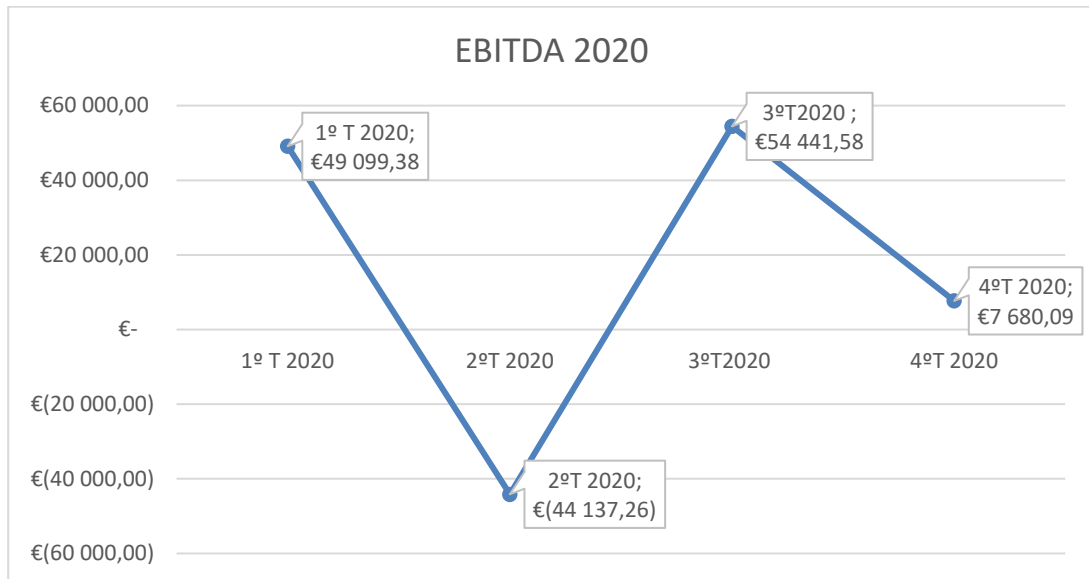
3) Indicadores Económicos e Financeiros

➤ EBITDA

Indicador	2016	2017	2018	2019	2020
EBITDA	- 377 558,28 €	- 182 779,76 €	- 10 686,07 €	237 685,56 €	67 083,79 €

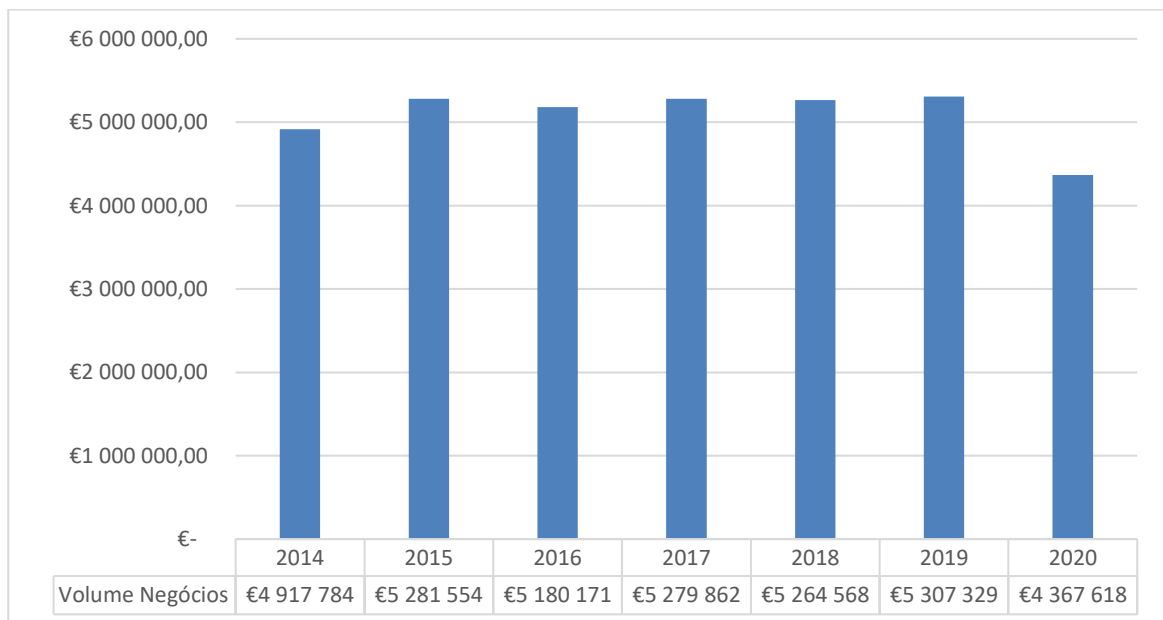


Evolução do EBITDA durante o ano de 2020:



➤ Volume de Negócios

Evolução das Volume de Negócios nos últimos 7 anos



III. Execução Orçamental

DESCRIÇÃO	Geral 2020	Orçamento 2020	Var €	Var %
	€	€	€	
Vendas	3 243 296,20	3 995 736,49	-752 440,29	-18,83%
Prestação Serviços	1 124 322,36	1 461 445,86	-337 123,50	-23,07%
Outros Rendimentos e Ganhos	91 110,85	35 916,17	55 194,68	153,68%
Total Rendimentos	4 458 729,41	5 493 098,52	-1 034 369,11	-18,83%
CMVMC	2 492 424,27	3 162 485,60	-670 061,33	-21,19%
FSE	790 246,10	895 085,97	-104 839,87	-11,71%
PESSOAL	1 077 471,77	1 178 665,66	-101 193,89	-8,59%
OUTROS CUSTOS E PERDAS	31 503,48	14 660,95	16 842,53	114,88%
Total Gastos	4 391 645,62	5 250 898,18	-859 252,56	-16,36%
EBITDA	67 083,79	242 200,34	-175 116,55	72,30%
Depreciações e Amortizações	90 418,32	89 872,25	546,07	0,61%
Proveitos Financeiros	0,00	0,00	0,00	#DIV/0!
Custos Financeiros	54 879,37	42 080,70	12 798,67	30,41%
Resultado Líquido Exercício	-78 213,90	110 247,39	-188 461,29	170,94%

Em resultado da pandemia por Covid-19, os resultados reais têm fortes desvios face ao orçamento de 2020.

IV. Perspetivas para 2021

Em termo gerais, as perspetivas para o ano de 2021 são as evidenciadas no Plano de Ação e Orçamento, apresentados no final de 2020.

Complementarmente, a Comissão Executiva e o Conselho de Administração acreditam que, contando com a proatividade de todas as instituições associadas, divulgando persistentemente a qualidade e a variedade dos serviços da Liga, junto dos seus associados, será possível atingir a notoriedade de que a Liga carece e merece.

V. PROPOSTA DE APLICAÇÃO DE RESULTADOS DO EXERCÍCIO DE 2020

Considerando que o Resultado Líquido do Exercício apurado corresponde ao montante negativo de 78.213,90€, propõe-se a seguinte aplicação dos mesmos:

- Resultados Transitados: 78.213,90€

Em conclusão, reputamos da maior justiça expressar uma nota de reconhecimento:

- Aos colaboradores, pelo seu empenho e sentido profissional, contribuindo de forma inequívoca para o desempenho global;
- A todas as Instituições Associadas, pela excelente colaboração prestada.

Porto, 2 de junho de 2021

Elaborado pela
Comissão Executiva

Aprovado pelo
Conselho de Administração

(Sergio Manuel Pinto Lopes de Meira)

(Carla Armanda Melo Magalhães)

(Carlos Jorge da Costa Azevedo Silva)

(Rui Marco Cid Martins)

(Manuel Valentim de Matos Pereira)

(Manuel Joaquim Ribeiro Ferreira)

(Miguel Ângelo Pimentel de Castro)

(Paulo Jorge Albuquerque Soares)

(Fernando Augusto Ribeiro da Cruz)

(Ana Cristina da Silva R. S. Vieira)

(Manuel Valentim de Matos Pereira)

BALANÇO EM 31 DE DEZEMBRO DE 2020 E 2019

	Notas	dez-20	dez-19
ATIVO			
ATIVO NÃO CORRENTE			
Ativos fixos tangíveis	3.2.1 e 4	3 195 354,87	3 232 855,33
Ativos Intangíveis	3.2.2 e 5	-	833,96
Investimentos financeiros	3.2.3 e 19.12.2	10 715,99	10 528,90
Sub-total		<u>3 206 070,86</u>	<u>3 244 218,19</u>
ATIVO CORRENTE			
Inventários	3.2.4 e 6	322 062,26	352 128,66
Créditos a receber	3.2.5 e 19.1	162 540,59	209 538,52
Estado e outros entes públicos	3.2.6 e 19.2	2 123,94	1 480,58
Fundadores / beneméritos / patrocinadores / doadores / associados / membros	3.2.7 e 19.3	13 846,11	7 665,73
Diferimentos	3.2.8 e 19.4	14 482,06	25 111,84
Outros ativos correntes	19.5	14 840,86	10 515,57
Caixa e depósitos bancários	3.2.9 e 19.6	195 701,20	24 911,76
Sub-total		<u>725 597,02</u>	<u>631 352,66</u>
Total do Ativo		<u><u>3 931 667,88</u></u>	<u><u>3 875 570,85</u></u>
FUNDOS PATRIMONIAIS E PASSIVO			
FUNDOS PATRIMONIAIS			
Fundos			
Fundos Próprios	3.2.10 e 7	9 388,17	9 388,17
Fundos Estatutários	3.2.10 e 7	1 991 244,32	1 991 244,32
Resultados transitados	3.2.10 e 7	(1 368 855,28)	(1 435 487,88)
Ajustamentos / outras variações nos fundos patrimoniais	3.2.10 e 7	580 309,31	586 226,96
Sub-total		<u>1 212 086,52</u>	<u>1 151 371,57</u>
Fundo Disponível			
Fundo Disponível / Resultado líquido do período	3.2.10 e 7	(78 213,90)	66 632,60
Total dos Fundos Patrimoniais		<u><u>1 133 872,62</u></u>	<u><u>1 218 004,17</u></u>
PASSIVO			
PASSIVO NÃO CORRENTE			
Provisões	19.12.3	-	15 000,00
Financiamentos Obtidos	3.2.12, 8 e 19.8	1 945 824,18	1 413 188,63
Sub-total		<u>1 945 824,18</u>	<u>1 428 188,63</u>
PASSIVO CORRENTE			
Fornecedores	3.2.11 e 19.7	383 466,71	501 129,65
Estado e outros entes publicos	3.2.6 e 19.2	80 799,33	82 117,04
Fundadores / beneméritos / patrocinadores / doadores / associados / membros	3.2.7 e 19.3	885,60	15 000,00
Financiamentos Obtidos	3.2.12, 8 e 19.8	149 734,85	386 811,37
Diferimentos	3.2.8 e 19.4	-	900,00
Outros passivos correntes	3.2.11 e 19.9	237 084,59	243 419,99
Sub-total		<u>851 971,08</u>	<u>1 229 378,05</u>
Total do Passivo		<u><u>2 797 795,26</u></u>	<u><u>2 657 566,68</u></u>
Total dos Fundos Patrimoniais e do Passivo		<u><u>3 931 667,88</u></u>	<u><u>3 875 570,85</u></u>

Elaborado pela Comissão Executiva

O Contabilista Certificado

Aprovado pelo Conselho de Administração

**DEMONSTRAÇÃO DOS RESULTADOS POR NATUREZA
DOS EXERCÍCIOS FINDOS EM 31 DE DEZEMBRO DE 2020 E 2019**

RENDIMENTOS E GASTOS	Notas	dez-20	dez-19
Vendas e serviços prestados	19.10	4 367 618,56	5 307 329,78
Subsídios, Doações e Legados à exploração	19.11	37 616,37	-
Custo das mercadorias vendidas e materias consumidas	3.2.4 e 6	(2 492 424,27)	(3 009 197,34)
Fornecimentos e serviços externos	19.12.1	(790 246,10)	(933 822,42)
Gastos com o pessoal	9	(1 077 471,77)	(1 129 107,96)
Imparidade de dívidas a receber (perdas / reversões)	19.1	(1 160,83)	-
Provisões (aumentos / reduções)	19.12.3	-	(15 000,00)
Aumentos / reduções de justo valor	19.12.2	(576,56)	-
Outros rendimentos	19.12.4	53 396,04	44 943,94
Outros gastos	19.12.5	(29 667,65)	(27 460,44)
Resultado antes de depreciações, gastos de financiamento e impostos		67 083,79	237 685,56
Gastos / reversões de depreciação e de amortização	4 e 5	(90 418,32)	(91 714,01)
Resultado operacional (antes de gastos de financiamento e impostos)		(23 334,53)	145 971,55
Juros e rendimentos similares obtidos	19.12.6	-	2,49
Juros e gastos similares suportados	19.12.6	(54 879,37)	(79 341,44)
Resultado antes de impostos		(78 213,90)	66 632,60
Imposto sobre o rendimento do período			
Fundo Disponível / Resultado líquido do período		(78 213,90)	66 632,60

Elaborado pela Comissão Executiva

O Contabilista Certificado

Aprovado pelo Conselho de Administração

**DEMONSTRAÇÃO DE RESULTADOS POR FUNÇÕES DAS MODALIDADES
DOS EXERCÍCIOS FINDOS EM 31 DE DEZEMBRO DE 2020 E 2019**

RENDIMENTOS E GASTOS	Farmácia	Fisioterapia	Medicina Dentária	Serviços Médicos	Outros	Total	
						dez-20	dez-19
Vendas	3 225 117,18	-	-	18 179,02	-	3 243 296,20	3 950 482,24
Prestação de Serviços	72 971,52	152 737,04	412 093,42	466 983,37	19 537,01	1 124 322,36	1 356 847,54
Custos das Mercadorias Vendidas e Mat. Consumidas	(2 413 368,13)	(7 146,07)	(45 323,12)	(26 586,95)	-	(2 492 424,27)	(3 009 197,34)
Resultado Bruto	884 720,57	145 590,97	366 770,30	458 575,44	19 537,01	1 875 194,29	2 298 132,44
Outros Rendimentos	74 081,99	2 335,87	6 911,84	7 781,15	-	91 110,85	44 946,43
Gastos Distribuição							
Gastos administrativos	(728 751,15)	(193 835,11)	(381 029,84)	(542 338,47)	(21 763,30)	(1 867 717,87)	(2 062 930,38)
Fornecimentos e serviços externos	(175 593,86)	(77 834,09)	(171 943,46)	(343 111,39)	(21 763,30)	(790 246,10)	(933 822,42)
Gastos com o pessoal	(553 157,29)	(116 001,02)	(209 086,38)	(199 227,08)	-	(1 077 471,77)	(1 129 107,96)
Outros gastos	(26 116,06)	(402,55)	(2 678,68)	(2 306,19)	-	(31 503,48)	(42 460,44)
Gastos / reversões de depreciação e de amortização	(63 171,49)	(5 667,51)	(11 141,81)	(10 437,51)	-	(90 418,32)	(91 714,01)
Resultado Operacional (antes de gastos de financiamento e impostos)	140 763,86	(51 978,33)	(21 168,19)	(88 725,58)	(2 226,29)	(23 334,53)	145 974,04
Gastos de Financiamento (Líquidos)	(42 549,61)	(3 212,44)	(4 128,32)	(4 989,00)	-	(54 879,37)	(79 341,44)
Resultado Antes de Impostos	98 214,25	(55 190,77)	(25 296,51)	(93 714,58)	(2 226,29)	(78 213,90)	66 632,60
Imposto sobre o rendimento do período							
Fundo Disponível	98 214,25	(55 190,77)	(25 296,51)	(93 714,58)	(2 226,29)	(78 213,90)	66 632,60

Elaborado pela Comissão Executiva

O Contabilista Certificado

Aprovado pelo Conselho de Administração

**DEMONSTRAÇÃO DOS FLUXOS DE CAIXA
DOS PERÍODOS FINDOS EM 31 DE DEZEMBRO DE 2020 E 2019**

	dez-20	dez-19
FLUXOS DE CAIXA DAS ACTIVIDADES OPERACIONAIS:		
Recebimentos de clientes e utentes	4 658 414,26	5 617 103,66
Pagamentos a fornecedores	(3 581 825,24)	(4 297 475,14)
Pagamentos ao pessoal	(1 062 876,49)	(1 190 971,10)
Caixa gerada pelas operações	13 712,53	128 657,42
Pagamento / recebimentos do imposto sobre o rendimentos	-	-
Outros recebimentos / pagamentos	(24 568,67)	14 976,32
Fluxos das actividades operacionais [1]	(10 856,14)	143 633,74
FLUXOS DE CAIXA DAS ACTIVIDADES DE INVESTIMENTO:		
Pagamentos respeitantes a:		
Activos fixos tangíveis	(32 711,40)	(57 928,64)
Investimentos Financeiros	(763,65)	(659,28)
Activos intangíveis	(33 475,05)	(58 587,92)
Recebimentos provenientes de:		
Activos fixos tangíveis	-	1 100,00
Subsídios ao investimento	-	-
Outros Ativos	-	-
Juros e rendimentos similares	-	2,49
Fluxos das actividades de investimento [2]	(33 475,05)	(57 485,43)
FLUXOS DE CAIXA DAS ACTIVIDADES DE FINANCIAMENTO:		
Recebimentos provenientes de:		
Financiamentos obtidos	1 240 000,00	1 800 000,00
Outras operações de financiamento	-	-
	1 240 000,00	1 800 000,00
Pagamentos respeitantes a:		
Financiamentos obtidos	(970 000,00)	(1 746 699,36)
Juros e gastos similares	(54 879,37)	(79 341,44)
Outras operações de financiamento	-	(60 000,00)
	(1 024 879,37)	(1 886 040,80)
Fluxos das actividades de financiamento [3]	215 120,63	(86 040,80)
Varição de caixa e seus equivalentes [4]=[1]+[2]+[3]	170 789,44	107,51
Efeito das diferenças de câmbio		
Caixa e seus equivalentes no início do exercício	24 911,76	24 804,25
Caixa e seus equivalentes no fim do exercício	195 701,20	24 911,76

Elaborado pela Comissão Executiva

O Contabilista Certificado

Aprovado pelo Conselho de Administração

**DEMONSTRAÇÕES DAS ALTERAÇÕES NOS FUNDOS PATRIMONIAIS
DOS PERÍODOS FINDOS EM 31 DE DEZEMBRO DE 2020 E 2019**

(Montantes expressos em euros)

	Notas	Fundos	Excedentes Técnicos	Reservas	Resultados transitados	Excedentes de Revalorização	Ajustamentos / Outras variações nos fundos patrimoniais	Resultado líquido do exercício	Total	Total dos Fundos Patrimoniais
Posição no início do Período de 2019	1	3.2.10 e 7	701 554,14	-	-	-	592 144,61	(136 409,53)	1 157 289,22	1 157 289,22
Alterações no exercício:										
Alterações de políticas contabilísticas			1 435 487,88		(1 435 487,88)				-	-
Outras alterações reconhecidas nos fundos patrimoniais	2		(136 409,53)				(5 917,65)	136 409,53	(5 917,65)	(5 917,65)
			<u>2 000 632,49</u>	<u>-</u>	<u>(1 435 487,88)</u>	<u>-</u>	<u>586 226,96</u>	<u>-</u>	<u>1 151 371,57</u>	<u>1 151 371,57</u>
Resultado líquido do exercício	3							66 632,60	66 632,60	66 632,60
Resultado integral	4=2+3							<u>66 632,60</u>	<u>1 218 004,17</u>	<u>1 218 004,17</u>
Operações com instituidores no período exercício										
Entradas para cobertura de perdas										-
Outras operações	5		-	-	-	-	-	-	-	-
Posição no fim do período de 2019	6=1+2+3+5		<u>2 000 632,49</u>	<u>-</u>	<u>(1 435 487,88)</u>	<u>-</u>	<u>586 226,96</u>	<u>66 632,60</u>	<u>1 218 004,17</u>	<u>1 218 004,17</u>
Posição no início do período de 2020	6	3.2.10 e 7	2 000 632,49	-	(1 435 487,88)	-	586 226,96	66 632,60	1 218 004,17	1 218 004,17
Alterações no exercício:										
Alterações de políticas contabilísticas					66 632,60		(5 917,65)	(66 632,60)	(5 917,65)	(5 917,65)
Outras alterações reconhecidas no capital próprio	7		2 000 632,49	-	(1 368 855,28)	-	580 309,31	0,00	1 212 086,52	1 212 086,52
Resultado líquido do exercício	8							(78 213,90)	(78 213,90)	(78 213,90)
Resultado integral	9=7+8							<u>(78 213,90)</u>	<u>1 133 872,62</u>	<u>1 133 872,62</u>
Operações com instituidores no período exercício										
Entradas para cobertura de perdas										-
Outras operações	10		-	-	-	-	-	-	-	-
Posição no fim do período de 2020	6+7+8+10		<u>2 000 632,49</u>	<u>-</u>	<u>(1 368 855,28)</u>	<u>-</u>	<u>580 309,31</u>	<u>(78 213,90)</u>	<u>1 133 872,62</u>	<u>1 133 872,62</u>

Elaborado pela Comissão Executiva

O Contabilista Certificado

Aprovado pelo Conselho de Administração

ANEXO

1. Identificação da Entidade:

A **Liga das Associações Mutualistas do Porto – Federação Mutualista**, adiante designada por Liga, pessoa coletiva n.º 500 852 413 é uma Instituição Particular de Solidariedade Social e Pessoa Coletiva de Utilidade Pública, com sede na Rua do Bonjardim, 260, 4000- 114 Porto, freguesia de Bonjardim, Concelho e Distrito do Porto, constituída em 23 de outubro de 1905, está devidamente registada na Direção Geral da Segurança Social sob o n.º 45/82.

Nos termos dos seus estatutos, aprovados em Assembleia Geral no dia 16 de julho de 2020, constituem fins fundamentais da Liga criar e manter, de forma regular e permanente, serviços e equipamentos de utilização comum para as associações federadas e desenvolver ações mutualistas de benefício comum.

Para a prossecução dos seus fins a Liga detém e gere uma farmácia de oficina e presta assistência médica e de enfermagem aos associados das instituições filiadas e respetivos familiares.

2. Referencial contabilístico de preparação das Demonstrações Financeiras

2.1 O referencial contabilístico na preparação das Demonstrações Financeiras da Liga das Associações Mutualistas do Porto foi o seguinte:

- ❖ Sistema de Normalização Contabilística – Decreto-Lei n.º 158/2009, de 13 de julho, na versão republicada pelo Decreto-Lei n.º 98/2015, de 2 de junho;
- ❖ NCRF-ESNL – Aviso n.º 8259/2015, de 29 de julho;
- ❖ Modelos de Demonstrações Financeiras (MDF) – Portaria n.º 220/2015, de 24 de julho;
- ❖ Código de Contas (CC) – Portaria n.º 218/2015, de 23 de julho;
- ❖ Normas Interpretativas (NI).

2.2 Não foram derogadas quaisquer disposições do regime de Normalização Contabilística para as Entidades do Setor Não Lucrativo.

3. Principais políticas contabilísticas

3.1 Bases Gerais na Preparação das Demonstrações Financeiras:

Continuidade

As demonstrações financeiras foram preparadas tendo em consideração que, de acordo com a informação disponível, a Liga continuará a prosseguir os fins e as atividades estatutárias descritos na Nota 1, não havendo intenção nem necessidade de liquidar ou reduzir o nível das suas operações, nem qualquer dúvida quanto à sua capacidade em prosseguir a atividade.

Regime do Acréscimo

As demonstrações financeiras, exceto o mapa de fluxos de caixa, foram preparadas respeitando o regime do acréscimo, isto é, as operações foram reconhecidas no momento da sua ocorrência independentemente de quando ocorra o respetivo pagamento ou recebimento.

LIGA ASSOCIAÇÕES MUTUALISTAS DO PORTO – FEDERAÇÃO MUTUALISTA

N.I.F. 500 852 413 | Tel. 223395490 | E-mail: geral@liga.pt
Rua do Bonjardim 260, 4000 – 114 Porto

Consistência de Apresentação

As demonstrações financeiras mantêm a mesma apresentação e classificação de itens ao longo dos períodos divulgados e proporcionam informação fiável e relevante.

Materialidade e agregação

A relevância da informação é prestada por cada classe material de itens semelhantes, sendo apresentada separadamente nas Demonstrações Financeiras as quais resultam do processamento de grandes números de transações e/ou outros acontecimentos agregados em classes de harmonia com a sua natureza ou função.

Compensação

Os ativos e passivos, e os rendimentos e gastos, foram reconhecidos e mensurados separadamente e não compensados, exceto quando exigido ou permitido pela NCRF-ESNL.

Informação Comparativa

As demonstrações financeiras permitem a comparação de todas as importâncias com respeito ao período anterior.

Mensuração

As rubricas reconhecidas nas demonstrações financeiras foram mensuradas ao custo de aquisição, exceto quando as NCRF-ESL disponham diferentemente.

3.2. Outras Políticas Contabilísticas

3.2.1 Ativos Fixos Tangíveis

Os “Ativos Fixos Tangíveis” encontram-se registados ao custo de aquisição deduzidos das depreciações acumuladas. O custo de aquisição inicialmente registado, inclui o custo de compra, quaisquer custos diretamente atribuíveis às atividades necessárias para colocar os ativos na localização e condição necessárias para operarem da forma pretendida.

As depreciações foram calculadas pelo método das quotas constantes, considerando-se, desde pelo menos 2012, o dobro do período de vida útil estimada para cada grupo de bens, em sistema de duodécimos de acordo com o Decreto-Regulamentar nº 2/90, de 12 de janeiro, para bens adquiridos entre 01/01/1989 e 31/12/2009; e/ou no Decreto-Regulamentar nº25/2009, de 14 de setembro, para bens adquiridos após 01/01/2010 que se consideram representarem satisfatoriamente a vida útil estimada dos bens. O processo de depreciação inicia-se no começo do exercício em que o respetivo bem entrou em funcionamento.

As taxas de depreciação utilizadas correspondem aos períodos de vida útil estimada, que se encontram na seguinte tabela:

Descrição	Vida Útil Estimada	Taxas
Edifícios e outras construções	20-100	1-5
Equipamento básico	6-16	6,25 - 16,67
Equipamento de transporte	8	12,5
Equipamento administrativo	6-20	5-16,67
Outros ativos fixos tangíveis	10-20	5-10

3.2.2 Ativos Intangíveis

Os “Ativos Intangíveis” encontram-se registados ao custo de aquisição deduzidos das depreciações acumuladas. O custo de aquisição inicialmente registado, inclui o custo de compra, quaisquer custos diretamente atribuíveis às atividades necessárias para colocar os ativos na localização e condição necessárias para operarem da forma pretendida.

As depreciações foram calculadas pelo método das quotas constantes, considerando-se, desde pelo menos 2012, o dobro do período de vida útil estimada para cada grupo de bens, em sistema de duodécimos de acordo com o Decreto-Regulamentar nº 2/90, de 12 de janeiro, para bens adquiridos entre 01/01/1989 e 31/12/2009; e/ou no Decreto-Regulamentar nº 25/2009, de 14 de setembro, para bens adquiridos após 01/01/2010 que se consideram representarem satisfatoriamente a vida útil estimada dos bens. O processo de depreciação inicia-se no começo do exercício em que o respetivo bem entrou em funcionamento

A Associação detém no seu Ativo Intangível programas informáticos os quais considera amortizáveis em 6 anos.

3.2.3 Investimentos financeiros

Na rubrica Investimentos financeiros, está registado o montante de 10.715,99€ referente a:

- Quota de Euro: 100,00€ Plural – Cooperativa Farmacêutica, CRL
- 1.350 Acções da Farminvest (ANF) (€ 5.400,00)
- 35 Acções da Lusitânia Vida (€ 875,00)
- Fundo Compensação (€4.340,99)

Os investimentos financeiros da Liga das Associações Mutualistas do Porto, estão reconhecidos e valorizados ao justo valor.

3.2.4 Inventários

As existências finais em stock na farmácia encontram-se valorizadas ao custo médio ponderado.

As existências finais em stock na clínica encontram-se valorizadas pelo critério FIFO.

3.2.5 Créditos a receber

Nesta rubrica encontram-se registados os valores a receber de clientes e utentes da farmácia e da clínica e os adiantamentos a fornecedores

Com exceção dos clientes cujo crédito foi concedido pela farmácia (ao Balcão), todos os demais créditos estão reconhecidos pelo respetivo valor nominal sem qualquer imparidade.

No que respeita aos clientes cujo crédito foi concedido pela farmácia (ao Balcão) estes estão reconhecidos pelo respetivo valor nominal deduzidos de imparidade acumuladas.

Os adiantamentos a fornecedores estão registados pelo valor do respetivo dispêndio.

3.2.6 Estado e Outros Entes Públicos

Estão reconhecidos, no Passivo, nesta rubrica pelo seu valor nominal:

- As retenções na fonte de IRS, taxa social única e as contribuições obrigatórias para a segurança social devidas pela Liga, respeitantes ao processamento de dezembro/2020, pagas em janeiro/2021.
- O IVA devido ao Estado relativo aos apuramentos mensais regulares da atividade da Liga nos meses de novembro e dezembro de 2020, pagos em janeiro e fevereiro de 2021.
- O valor do IMI respeitante às instalações da Liga no Largo Alberto Pimentel nº 38, a pagar em 2021.

Estão reconhecidos, no Ativo, nesta rubrica pelo seu valor nominal:

- O IVA a haver do Estado resultante de pedidos de reembolso efetuados.

3.2.7 Fundadores / beneméritos / patrocinadores / doadores / associados / membros

A Liga reconheceu, no Ativo, na rubrica “Fundadores / beneméritos / patrocinadores / doadores / associados / membros” as importâncias a haver de associadas no âmbito da prestação de serviços clínicos e participações.

3.2.8 Diferimentos

Nesta conta, no Ativo, encontram-se registados os gastos a reconhecer em 2021 com seguros, serviços especializados resultantes da especialização de gasto por exercício.

3.2.9 Caixa e Depósitos bancários

A rubrica “Caixa de depósitos bancários” inclui os valores monetários em caixa e depósitos bancários de curto prazo que podem ser mobilizáveis.

3.2.10 Fundos Patrimoniais

Os “Fundos Patrimoniais” são compostos pelo Fundo Inicial, Fundo de Reserva Geral, Fundo de Bónus Suplementar, Fundo de Edifícios (para aquisição e manutenção), Fundo para Moveis e Utensílios (para manutenção e aquisição de ativos tangíveis), Fundo de Compensação de Depreciação de Produtos Farmacêuticos, Fundo Social e pelos Ajustamentos/Outras Variações em Fundos Patrimoniais.

3.2.11 Fornecedores e Outros Passivos Correntes

Os registos nas rubricas “Fornecedores” e “Outros Passivos Correntes” estão contabilizados pelo seu valor nominal.

3.2.12 Financiamentos Obtidos

Nesta rubrica encontra-se reconhecido:

- a) O financiamento de curto prazo para apoio a tesouraria junto do Banco Montepio Geral (Conta Corrente Caucionada);
- b) O financiamento de curto prazo – Covid19 negociado em 2020 junto do Banco Montepio Geral (Conta Corrente Caucionada – COVID19);
- c) O financiamento de médio longo prazo renegociado durante o ano de 2019 com o Banco Montepio Geral;
- d) O financiamento de médio longo prazo negociado em 2020, ao abrigo da Linha S. Social COVID19 com o Banco Montepio Geral.

4. Ativos fixos Tangíveis

Os critérios de mensuração, os métodos de depreciação e as vidas uteis usadas encontram-se referidos no anterior ponto 3.2.1

A quantia escriturada bruta, as depreciações acumuladas, a reconciliação da quantia escriturada nos períodos de 2020 e 2019, mostrando as adições, as revalorizações, os abates e alienações, as depreciações e outras alterações, descritas no seguinte quadro:

5. Ativos Intangíveis

O critério de mensuração, o método de depreciação e a vida útil usada, encontra-se referido no ponto 3.2.2. A quantia escriturada bruta, as amortizações acumuladas, a reconciliação da quantia escriturada no início e no fim do período, mostrando as adições, as revalorizações, abates e alienações, e outras alterações, encontram-se no quadro abaixo:

	2020				
	Saldo em 01-Jan-20	Aquisições	Abates	Transferências	Saldo em 31-Dez-20
Ativos Intangíveis					-
Programas de Computador	16 638,69				16 638,69
Total	16 638,69	-	-	-	16 638,69
Amortizações Acumuladas					
Programas de Computador	(15 804,73)	833,96			(16 638,69)
Total	(15 804,73)	833,96	-	-	(16 638,69)
Total	833,96	833,96			-

	2019				
	Saldo em 01-Jan-19	Aquisições	Abates	Transferências	Saldo em 31-Dez-19
Ativos Intangíveis					-
Programas de Computador	16 638,69				16 638,69
Total	16 638,69	-	-	-	16 638,69
Amortizações Acumuladas					
Programas de Computador	(14 036,99)	1 767,74			(15 804,73)
Total	(14 036,99)	1 767,74	-	-	(15 804,73)
Total	2 601,70	1 767,74			833,96

6. Inventários

Os critérios de mensuração encontram-se referidos no ponto 3.2.4. A quantia de inventário reconhecida como um gasto durante o exercício, está detalhada no quadro abaixo:

	2020			2019		
	Materias Primas	Mercadorias	Total	Materias Primas	Mercadorias	Total
Saldo inicial	26 007,87	326 120,79	352 128,66	17 683,75	288 805,02	306 488,77
Compras	82981,5	2401804,19	2 484 785,69	52 785,94	3 011 393,93	3 064 179,87
Regularizações		(22 427,82)	(22 427,82)		(9 342,64)	(9 342,64)
Saldo final	29 726,52	292 335,74	322 062,26	26 007,87	326 120,79	352 128,66
Custo da Mercadoria Vendida	79 262,85	2 413 161,42	2 492 424,27	44 461,82	2 964 735,52	3 009 197,34

A rubrica “Matérias-primas” diz respeito a material consumido e utilizado na clinica médica e a rubrica “Mercadorias” diz respeito à farmácia.

7. Fundos Patrimoniais

Os Fundos Patrimoniais são constituídos pelas rubricas referidas na Nota 3.2.10.

O mapa seguinte evidencia a variação ocorrida em 2020 nas contas de Fundo Inicial, Fundos Estatutários, Ajustamentos/Outras Variações em Fundos Patrimoniais e Resultado Líquido do exercício:

	Saldo em 31-12-2019	Aumentos / Transferências	Diminuições / Transferências	Saldo em 31-12-2020
Fundo Inicial	9 388,17			9 388,17
Fundos Estatutários	1 991 244,32			1 991 244,32
Resultados transitados	-1 435 487,88	66 632,60		-1 368 855,28
Outras Variações nos Fundos Patrimoniais	586 226,96		5 917,65	580 309,31
Resultado Líquido Exercício 2019	66 632,60		66 632,60	0,00
Resultado Líquido Exercício 2020	0,00		78 213,90	-78 213,90
	1 218 004,17	66 632,60	150 764,15	1 133 872,62

8. Custos de empréstimos obtidos

A 31 de Dezembro de 2020 a Liga tinha contratado os seguintes financiamentos:

De curto prazo:

Conta Corrente Cauconada para apoio à tesouraria, no montante de Euro: 300.000,00€, que não estava utilizada em qualquer montante.

Conta Corrente Cauconada para apoio à tesouraria – COVID19, no montante de 350.000,00€, que estava utilizada em 70.000,00€.

Médio Longo Prazo:

Foram celebrados dois Contratos de financiamento de Médio/Longo prazo, entre a Liga e o Banco Montepio Geral conforme a seguir indicado:

Data Contrato	Prazo (meses)	Capital Inicial	Em Divida (curto prazo)	Em Divida (MLP)	Capital Amortizado (Total)	Capital em Divida
11-04-2019	168	1 525 559,03 €	79 734,85 €	1 445 824,18 €	- €	1 525 559,03 €
17-11-2020	72	500 000,00 €	- €	500 000,00 €	- €	500 000,00 €
			79 734,85 €	1 945 824,18 €		

No corrente exercício, foram contabilizados os gastos ocorridos com os empréstimos obtidos, no montante de Euro 42.876,69€

9. Benefícios dos empregados

No período, o número médio de funcionários da Liga, foi de 52 funcionários.

Em 16 de julho de 2020, foram aprovados os novos estatutos da Liga das Associações Mutualistas do Porto – Federação Mutualista e eleita a “Previdência Familiar do Porto – Associação Mutualista” para o cargo de

Presidente do novo Conselho de Administração que é composto de acordo com os estatutos por todas as Associadas efetivas da instituição.

No dia 2 de outubro de 2020, o Conselho de Administração da Liga das Associações Mutualistas do Porto – Federação Mutualista reuniu pela 1ª vez tendo sido eleita para o cargo de Vice-Presidente do Conselho de Administração a “A Vencedora – Associação Mutualista”.

Nesta mesma reunião, foi deliberado pelo Conselho de Administração constituir uma Comissão Executiva, composto por um Presidente, um Vice-Presidente e um Vogal com todos os poderes previstos no nº 2 do artigo 30º dos estatutos e que tomaram posse no dia 2 de outubro de 2020.

Igualmente foi deliberado pelo Conselho de Administração constituir uma Comissão Fiscalizadora, composta por um Presidente e dois Vogais com todos os poderes previstos no nº 3 do artigo 30º dos estatutos e que tomaram posse no dia 6 de novembro de 2020.

Conselho de Administração:

Presidente: Carla Armada Melo Magalhaes como representante da Previdência Familiar do Porto – Associação Mutualista

Vice-Presidente: Rui Marco Cid Martins como representante da A Vencedora – Associação Mutualista

Vogal: Manuel Joaquim Ribeiro Ferreira como representante da A Beneficência Familiar - Associação de Socorros Mútuos

Vogal: Miguel Ângelo Pimentel de Castro como representante da A Lutuosa de Portugal – Associação Mutualista

Vogal: Paulo Jorge Albuquerque Soares como representante da Benéfica e Previdente – Associação Mutualista

Vogal: Fernando Augusto Ribeiro da Cruz como representante da Associação de Socorros Mútuos de São Bento das Peras de Rio Tinto

Vogal: Ana Cristina da Silva Ribeiro Soares Vieira como representante da A Gloria Portuguesa – Associação de Socorros Mútuos

Vogal: Manuel Valentim de Matos Pereira como representante da A Restauradora de Ramalde – Associação Mutualista

Comissão Executiva:

Presidente: Sérgio Manuel Pinto Lopes de Meira

Vice-Presidente: Carlos Jorge da Costa Azevedo Silva

Vogal: Manuel Valentim de Matos Pereira

Comissão Fiscalizadora:

Presidente: Paulo Jorge Albuquerque Soares

Vogal: Luis Vítor Morete Polónia

Vogal: Isabel Maria Leite da Silva

Os gastos com esta rubrica os seguintes:

	2020	2019
Remunerações aos Orgãos Sociais	-	-
Senhas de Presença	-	3 040,00
Remunerações ao Pessoal	895 892,31	922 948,29
Indemnizações	-	5 374,50
Encargos sobre as remunerações	173 386,51	184 748,94
Seguro de acidentes de trabalho	6 919,44	6 285,12
Outros gastos com Pessoal	1 273,51	6 711,11
	<u>1 077 471,77</u>	<u>1 129 107,96</u>

19. Instrumentos Financeiros

19.1 Créditos a receber

A rubrica “Créditos a receber” tem em 31 de dezembro de 2020 e 2019, a seguinte decomposição:

	2020			2019		
	Montante Bruto	Perdas por Imparidade Acumuladas	Montante Líquido	Montante Bruto	Perdas por Imparidade Acumuladas	Montante Líquido
ATIVO						
<u>Créditos a receber</u>						
Clientes Utentes c/c	164 220,44	(2 602,92)	161 617,52	210 460,10	(1 442,09)	209 018,01
Fornecedores c/c	923,07		923,07	520,51		520,51
	<u>165 143,51</u>	<u>(2 602,92)</u>	<u>162 540,59</u>	<u>210 980,61</u>	<u>(1 442,09)</u>	<u>209 538,52</u>

Em 2020 verificou-se um reforço das imparidades acumulados no montante de 1.160,83€.

19.2 Estado e Outros Entes Públicos

	2020		2019	
	Ativo	Passivo	Ativo	Passivo
Imposto sobre o rendimento			0,62	
Retenções na fonte		29 189,70		29 717,54
Imposto sobre valor acrescentado	2 123,94	12 918,87	1 479,96	13 887,22
Contribuições para Seg. Social		37 700,25		38 400,24
Tributos autarquias Locais		990,51		112,04
	<u>2 123,94</u>	<u>80 799,33</u>	<u>1 480,58</u>	<u>82 117,04</u>

19.3 Fundadores/beneméritos/patrocinadores/doadores/associados/membros

	2020		2019	
	Ativo	Passivo	Ativo	Passivo
Ativo Corrente				
Outras Operações com Associadas e Aderentes	13 846,11	885,60	7 665,73	15 000,00
	<u>13 846,11</u>	<u>885,60</u>	<u>7 665,73</u>	<u>15 000,00</u>

19.4 Diferimentos

Em 31 de dezembro de 2020 e 2019, a rubrica “Diferimentos” englobava os seguintes saldos:

	2020		2019	
	Activo	Passivo	Activo	Passivo
ATIVO CORRENTE				
DIFERIMENTOS				
<u>Gastos a reconhecer</u>				
Seguros	2 547,77		3 388,88	
Outros Custos Diferidos	11 934,29		21 722,96	
PASSIVO CORRENTE				
DIFERIMENTOS				
<u>Rendimentos a reconhecer</u>				
Rendas antecipadas		-		900,00
	<u>14 482,06</u>	-	<u>25 111,84</u>	<u>900,00</u>

19.5 Outros Ativos Correntes

	2020	2019
Devedores por acréscimos de rendimentos		
Outros	12 087,91	2 814,24
Devedores diversos	2 752,95	7 701,33
Outros Ativos fixos tangíveis	-	-
	<u>14 840,86</u>	<u>10 515,57</u>

19.6 Caixa e Depósitos bancários

A rubrica de “Caixa e Depósitos Bancários”, a 31 de dezembro de 2020 e 2019, encontrava-se com os seguintes saldos:

	2020	2019
Caixa	3 883,48	3 039,03
Depósitos à ordem	91 817,72	21 872,73
Depósitos a prazo	100 000,00	-
	<u>195 701,20</u>	<u>24 911,76</u>

19.7 Fornecedores

A rubrica “Fornecedores tem o seguinte desdobramento:

	2020	2019
Fornecedores c/c	383 466,71	501 129,65
	<u>383 466,71</u>	<u>501 129,65</u>

19.8 Financiamentos Obtidos

	2020	2019
Financiamentos Curto Prazo		
Conta Corrente Cauionada	70 000,00	300 000,00
Curto Prazo Financiamento	79 734,85	86 811,37
	<u>149 734,85</u>	<u>386 811,37</u>
Financiamentos ML prazo	1 945 824,18	1 413 188,63
	<u>1 945 824,18</u>	<u>1 413 188,63</u>

19.9 Outros Passivos Correntes

	2020	2019
Outros custos com pessoal	-	70,26
Fornecedores de Investimentos	28 417,50	9 045,00
Credores por acréscimos de gastos		
Remuneracoes a liquidar	147 163,10	147 446,84
Honorários Médicos	47 907,81	37 086,58
Outros acréscimos de custos	10 006,97	4 873,85
Credores diversos	3 589,21	44 897,46
	<u>237 084,59</u>	<u>243 419,99</u>

A conta de credores diversos diz essencialmente respeito a faturas emitidas com data de 2020, mas somente liquidadas em janeiro de 2021 aos diversos médicos da instituição.

19.10 Rédito

Nos períodos de 2020 e 2019 foram reconhecidos os seguintes Réditos:

	2020	2019
Vendas e Serviços Prestados	4 367 618,56	5 307 329,78
Vendas	3 243 296,20	3 950 482,24
Serviços Prestados	1 043 040,76	1 312 586,73
Comparticipações Societárias	81 281,60	44 260,81
Subsídios	37 616,37	-
Outros Rendimentos e ganhos	53 396,04	44 943,94
Juros e rendimentos silimares	-	2,49
	<u>4 458 630,97</u>	<u>5 352 276,21</u>

19.11 Subsídios e outros apoios

	2020	2019
Subsídios e apoios de outras entidades Publicas		
Apoio RetomaAtividade COVID-19 (IEFP)	19 623,34	-
Apoio Lay-Off Simplificado COVID-19	14 655,41	-
Apoio Assistências aos Filhos COVID-19	3 337,62	-
	<u>37 616,37</u>	<u>-</u>

19.12 Outras Informações

19.12.1 Fornecimentos e Serviços Externos

A repartição dos “Fornecimentos e serviços externos” nos períodos findos em 31 de dezembro de 2020 e de 2019, foi a seguinte:

	<u>2020</u>	<u>2019</u>
Subcontratos	230 636,03	280 781,91
Trabalhos especializados	56 490,26	30 262,50
Publicidade e propaganda	0,00	0,00
Vigilância e segurança	871,67	1 411,40
Honorários	328 756,77	432 117,60
Conservação e reparação	19 878,10	30 906,65
Serviços bancários	5 169,40	6 672,79
Ferramentas e uten. desgaste rápido	7 145,15	8 165,89
Livros e documentação técnica	0,00	210,00
Material de escritório	4 705,57	4 835,56
Electricidade	21 993,82	28 049,56
Combustíveis	238,08	594,71
Água	3 715,98	4 744,40
Deslocações, estadas e transportes	892,77	1 087,25
Rendas e alugueres	64 708,04	64 305,53
Comunicação	16 996,55	13 603,35
Seguros	5 553,56	6 084,83
Contencioso e notariado	960,00	1 635,00
Limpeza, higiene e conforto	16 554,50	18 303,49
Outros	4 979,85	50,00
	<u>790 246,10</u>	<u>933 822,42</u>

19.12.2 Aumentos/reduções de justo valor

Descrição	Justo valor em 01/01/2020	Aquisições	Aumentos/reduções de justo valor	Reembolsos	Justo valor em 31/01/2020
Participações de capital	7 050,00		-675,00		6 375,00
Outros investimentos financeiros	3 478,90	1 048,19	98,44	-284,54	4 340,99
	<u>10 528,90</u>	<u>1 048,19</u>	<u>(576,56)</u>		<u>10 715,99</u>

19.12.3 Provisões

	<u>2020</u>	<u>2019</u>
Provisões do Exercício		
Provisões Processos Judiciais em Curso	0,00	15 000,00
Provisões para Reestruturações	0,00	0,00
	<u>-</u>	<u>15 000,00</u>

- Existe um processo a correr no Tribunal Cível de Vila Nova de Gaia com o n.º 1972/20.4T8VNG cujo valor reclamado é de 18.170€ referente a uma utente de uma ex-médica dentista da instituição. De acordo com as informações do nosso advogado entende a Comissão Executiva que não se justifica a constituição de qualquer provisão.

19.12.4 Outros Rendimentos

A rubrica de “Outros rendimentos” encontra-se dividida da seguinte forma:

	2020	2019
Rendimentos suplementares	4 300,00	2 661,92
Descontos obtidos	35 212,26	31 512,96
Rendimentos nos restantes ativos financeiros	37,24	94,55
Rendimentos e ganhos em invest. não financeiros	0,00	1 100,00
Outros	13 846,54	9 574,51
Correcções relativas a períodos anteriores	5 077,54	957,98
Outros não especificados	8 769,00	8 616,53
	<u>53 396,04</u>	<u>44 943,94</u>

19.12.5 Outros Gastos

A rubrica de “Outros gastos” encontra-se dividida da seguinte forma:

	2020	2019
Impostos diretos	2 009,03	250,02
Impostos indiretos	2 898,37	1 710,06
Perdas em inventários	16 458,89	9 157,21
Correcções relativas a exercícios anteriores	5 165,22	13 507,27
Quotizações	2 460,00	2 460,00
Outros	676,14	375,88
	<u>29 667,65</u>	<u>27 460,44</u>

19.12.6 Resultados Financeiros

Nos períodos de 2020 e 2019 foram reconhecidos os seguintes gastos e rendimentos relacionados com juros e similares:

	2020	2019
Juros e gastos similares suportados		
Juros suportados	47 134,86	61 262,53
Outros gastos financiamento	7 744,51	18 078,91
	<u>54 879,37</u>	<u>79 341,44</u>
Juros e rendimentos similares obtidos		
Dividendos obtidos		2,49
Juros obtidos		-
	<u>-</u>	<u>2,49</u>

20 Divulgações exigidas por outros diplomas legais

À data de aprovação do presente Relatório a Liga não apresenta dívidas em situação de mora ao Estado nem à Segurança Social.

21 Acontecimentos após a Data do Balanço

Apesar do contexto atual de grande incerteza que vivemos em resultado da pandemia por COVID-19 no País e no mundo, com todas as suas repercussões económicas e sociais, a administração mantém a convicção de que a preparação das demonstrações financeiras numa base de continuidade se mantém apropriada.

As demonstrações financeiras para o período findo em 31 de dezembro de 2020 foram aprovadas pelo Conselho de Administração em 2 de junho de 2021.

Porto, 2 de junho de 2021

O Contabilista Certificado

(Hugo Filipe Gonçalves Dias)

Elaborado pela
Comissão Executiva

(Sergio Manuel Pinto Lopes de Meira)

(Carlos Jorge da Costa Azevedo Silva)

(Manuel Valentim de Matos Pereira)

Conselho de Administração

(Carla Armanda Melo Magalhães)

(Rui Marco Cid Martins)

(Manuel Joaquim Ribeiro Ferreira)

(Miguel Ângelo Pimentel de Castro)

(Paulo Jorge Albuquerque Soares)

(Fernando Augusto Ribeiro da Cruz)

(Ana Cristina da Silva R. S. Vieira)

(Manuel Valentim de Matos Pereira)

LIGA ASSOCIAÇÕES MUTUALISTAS DO PORTO – FEDERAÇÃO MUTUALISTA

N.I.F. 500 852 413 | Tel. 223395490 | E-mail: geral@liga.pt
Rua do Bonjardim 260, 4000 – 114 Porto

ESPECIALIDADES - CONSULTAS - ATOS EFETIVOS 2020

	MEDICINA GERAL E FAMILIAR	GINECOLOGIA	CARDIOLOGIA	CIRURGIA VASCULAR	NEUROLOGIA	ORTOPEDIA	OTORRINO	PSIQUIATRIA	PNEUMOLOGIA	PSICOLOGIA	PODOLOGIA	PEDIATRIA	OFTALMOLOGIA	DERMATOLOGIA	ENDOCRINOLOGIA	GASTROENTEROLOGIA	NUTRIÇÃO	UROLOGIA	REUMATOLOGIA	MEDICINA INTERMA	CONSULTA DA DOR	TERAPIA DA FALA	ACONSELHAMENTO JURIDICO	MEDICINA DENTARIA	FISIATRIA	TRATAMENTOS FISIOTERAPIA	ENFERMAGEM GERAL
Assoc.Soc.Mútuos em Modivas	9	3	6	3		2	10	5	1	2	4		12	7	8	6		4						5	8	105	7
A.S.M de S. Mamede Infesta	12	7	3		1	6	19	1	4		10	6	12	5	6	4							4	31	5	45	11
A.S.M. e Funebre de Valongo	17	23	4		4	3	9	1		1			19	6	3			2	2				2	13			8
A Beneficência Familiar - ASM	1 624	328	185	78	157	212	604	196	57	53	309	31	1 143	351	101	100	47	198	54	17	4	8	91	3 384	743	7 747	820
Cooperativa Povo Portuense	113	11	23		9	23	31	7	3		21		41	15	4	7		15	5				2	89	4	60	40
Glória Portuguesa ASM	362	98	41	3	54	35	115	44	16	4	40	3	296	71	22	21	5	33	13		1		15	537	74	1 005	129
Lutuosa de Portugal AM	233	79	28	6	10	24	35	39	3	14	59	17	107	26	12	6	4	11	12	1			16	286	40	480	93
Previdência Familiar Porto ASM	744	121	69	24	76	117	242	65	30	28	145	27	490	133	45	34	26	69	20	9	3	7	48	2 160	661	4 402	468
Previdencia Portuguesa AM	1						1						1	2										4			2
A Restauradora de Ramalde AM	14	1	5			1	4	5			1	2	6	4				2		1				11	1		10
A.S.M S. Bento Pêras Rio Tinto - Liga	259	120	58	21	72	78	178	65	18	3	19	24	419	110	53	29	20	57	17	2	2	9	39	689	133	825	134
A.S.M. S. Bento Pêras Rio Tinto - Sede	734							31			50						13							655			
A Vencedora AM	303	76	44	9	39	41	127	35	13	13	41	9	270	82	19	19	38	38	12	2		13	17	448	49	645	169
A.S.M. Restauradora Avintes	11		1				1				1		1	3	2									13			
A Vilanovense AM	92	26	13		16	7	47	8	8		11	8	77	14	6	9	1	10		2			2	104	41	600	53
AM de Moreira Maia	12	11	3		3	4	14				5	3	16			6		1					1	19	1	15	7
Elos de Solidariedade	6		7		5		4		2		4		7						1					3			
Benefica e Previdente AM	25	2	12	4	17	4	11	3	3		6	1	20	3	2	1		3	4	1			1	18	5	60	34
Montepio Geral	142	38	12	6	10	19	20	15	10	2	22	18	101	32	1	5	3	9	6			12	9	273	18	270	91
Total	4 713	944	514	154	473	576	1 472	520	168	120	748	149	3 038	864	284	247	157	452	146	35	10	55	247	8 742	1 783	16 259	2 076

Total
207,00
192,00
117,00
18 642,00
529,00
3 037,00
1 641,00
10 263,00
11,00
68,00
3 453,00
1 483,00
2 571,00
33,00
1 155,00
121,00
39,00
240,00
1 144,00
44 946